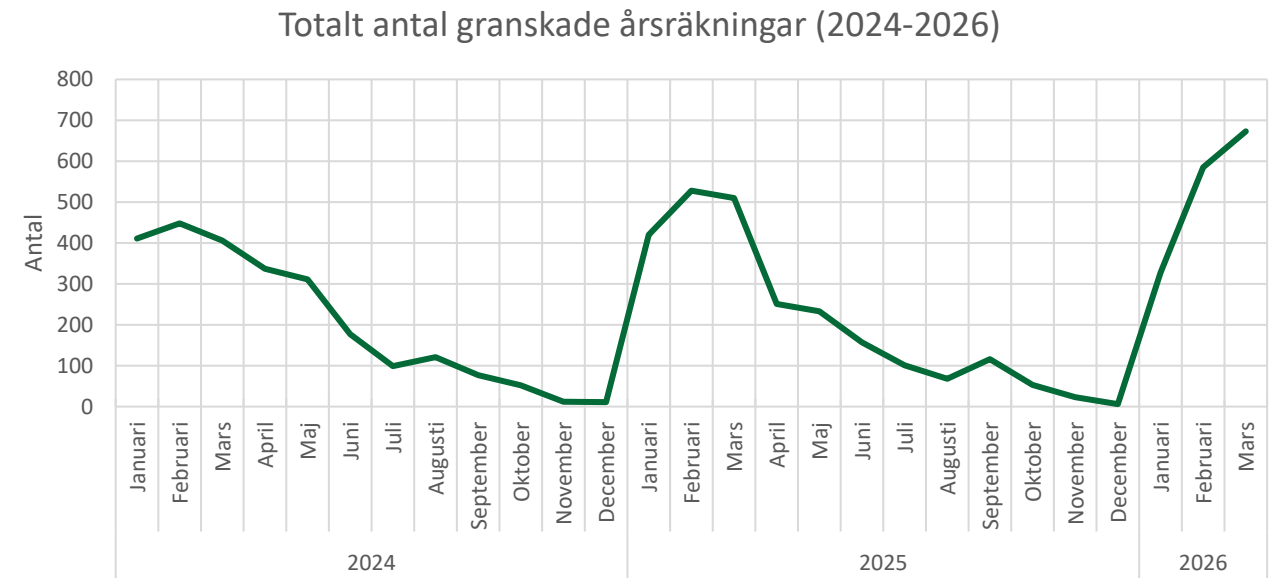



Redovisningsskyldiga 2023:	2471
Redovisningsskyldiga 2024:	2471
Redovisningsskyldiga 2025:	2519



År	Månad	Granskade (avser 2023)	Måluppfyllelse 2024 (%)	Granskade (avser 2024)	Måluppfyllelse 2025 (%)	Granskade (avser 2025)	Måluppfyllelse 2026 (%)	Granskade totalt
2024	Januari	411	16,6%					411
2024	Februari	448	34,8%					448
2024	Mars	406	51,2%					406
2024	April	337	64,8%					337
2024	Maj	311	77,4%					311
2024	Juni	177	84,6%					177
2024	Juli	99	88,6%					99
2024	Augusti	121	93,5%					121
2024	September	77	96,6%					77
2024	Oktober	52	98,7%					52
2024	November	12	99,2%					12
2024	December	11	99,6%					11
2024	TOTALT	2462 st	99,6%					2462 st
2025	Januari	4		416	16,8%			420
2025	Februari	0		528	38,2%			528
2025	Mars	0		510	58,8%			510
2025	April	1		250	69,0%			251
2025	Maj	0		233	78,4%			233
2025	Juni	0		157	84,7%			157
2025	Juli	0		101	88,8%			101
2025	Augusti	1		67	91,5%			68
2025	September	0		116	96,2%			116
2025	Oktober	0		53	98,4%			53
2025	November	0		23	99,3%			23
2025	December	1		5	99,5%			6
2025	TOTALT	7 st	99,9%	2459 st	99,5%			2466 st
2026	Januari			2		325	12,9%	327
2026	Februari			0		585	36,1%	585
2026	Mars			0		673	62,8%	673
2026	TOTALT			2 st	99,6%	1583 st	62,8%	1585 st

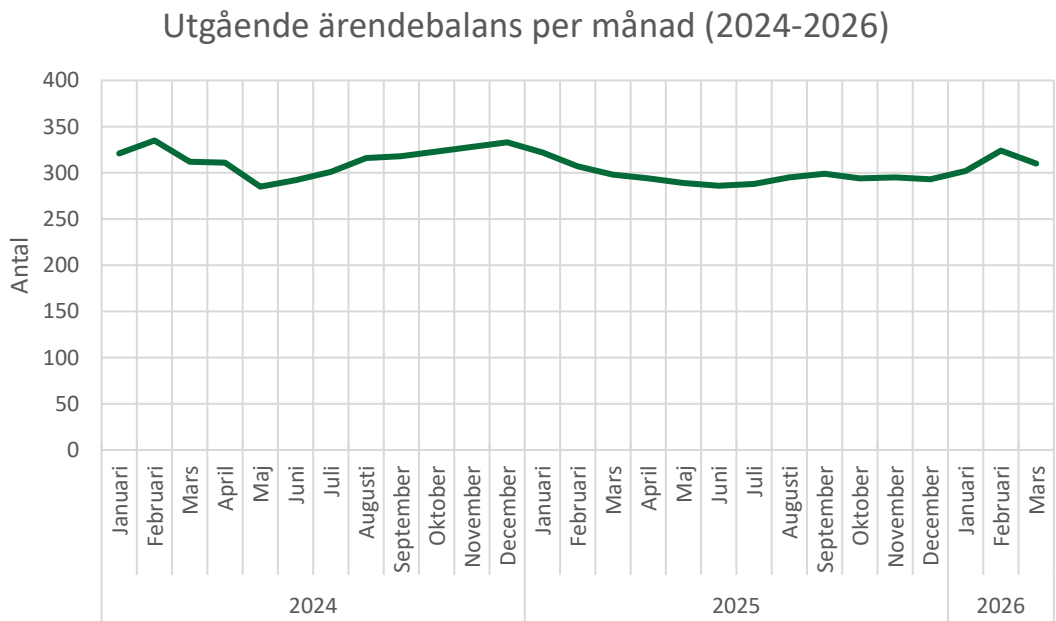
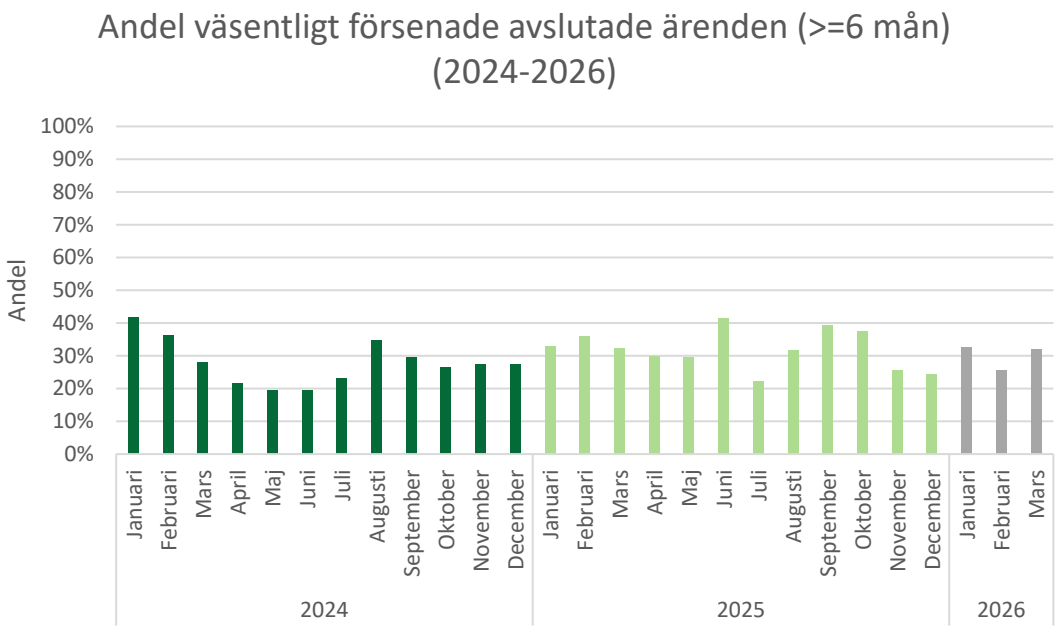
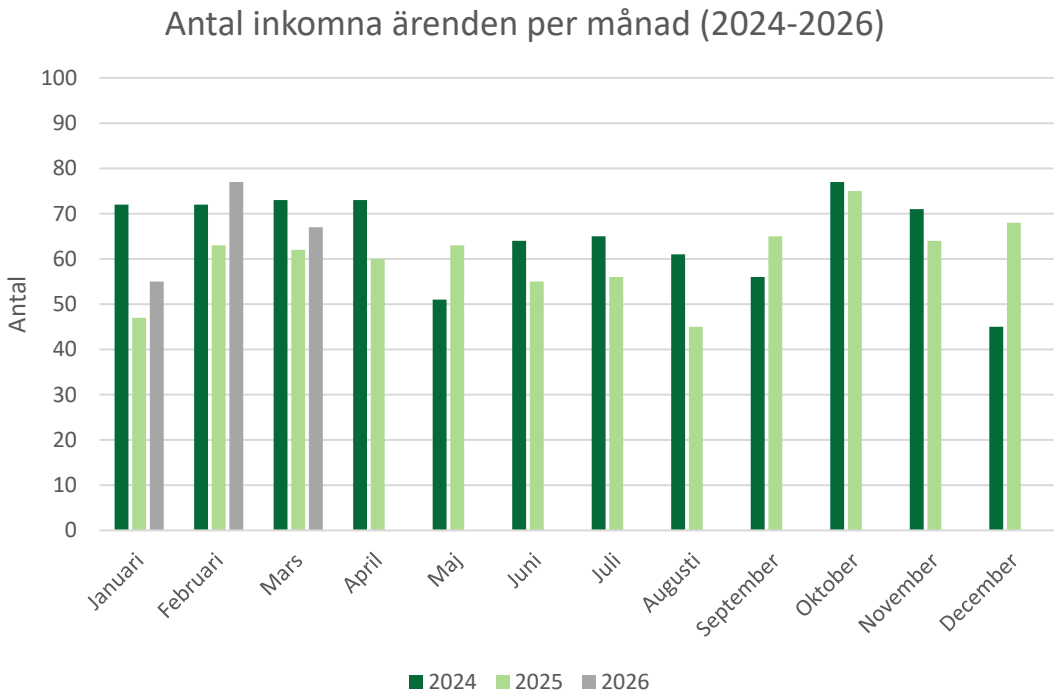



Malmö stad

Överförmyndarnämnden - Statistik 2026 (hämtad 2026-04-01)

Ansökan och anmälan om god man eller förvaltare (11:4 och 11:7 FB)

År	Månad	Inkomna ärenden	Avslutade ärenden	Utgående balans	Medellettid (avslutade)	Väsentligt försenade (avslutade)
2024	Januari	72	67	321	196	42%
2024	Februari	72	58	335	166	36%
2024	Mars	73	96	312	151	28%
2024	April	73	74	311	147	22%
2024	Maj	51	77	285	137	19%
2024	Juni	64	57	292	141	19%
2024	Juli	65	56	301	149	23%
2024	Augusti	61	46	316	157	35%
2024	September	56	54	318	153	30%
2024	Oktober	77	72	323	145	26%
2024	November	71	66	328	150	27%
2024	December	45	40	333	146	28%
2024	TOTALT/MEDEL	780 st	763 st	315 st (medel)	153 dagar (medel)	28% medel
2025	Januari	47	58	322	160	33%
2025	Februari	63	78	307	171	36%
2025	Mars	62	71	298	145	32%
2025	April	60	64	294	161	30%
2025	Maj	63	68	289	152	29%
2025	Juni	55	58	286	173	41%
2025	Juli	56	54	288	134	22%
2025	Augusti	45	38	295	158	32%
2025	September	65	61	299	159	39%
2025	Oktober	75	80	294	163	38%
2025	November	64	63	295	147	25%
2025	December	68	70	293	133	24%
2025	TOTALT/MEDEL	723 st	763 st	297 st (medel)	156 dagar (medel)	32% medel
2026	Januari	55	46	302	147	33%
2026	Februari	77	55	324	151	25%
2026	Mars	67	81	310	169	32%
2026	TOTALT/MEDEL	199 st	182 st	312 st (medel)	158 dagar (medel)	30% medel

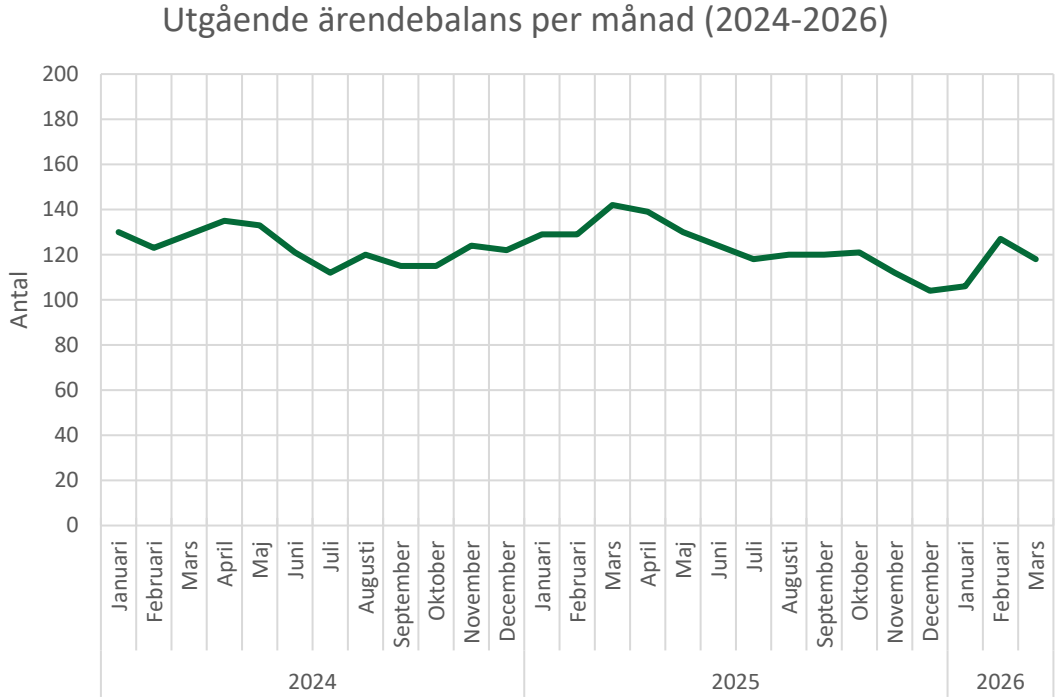
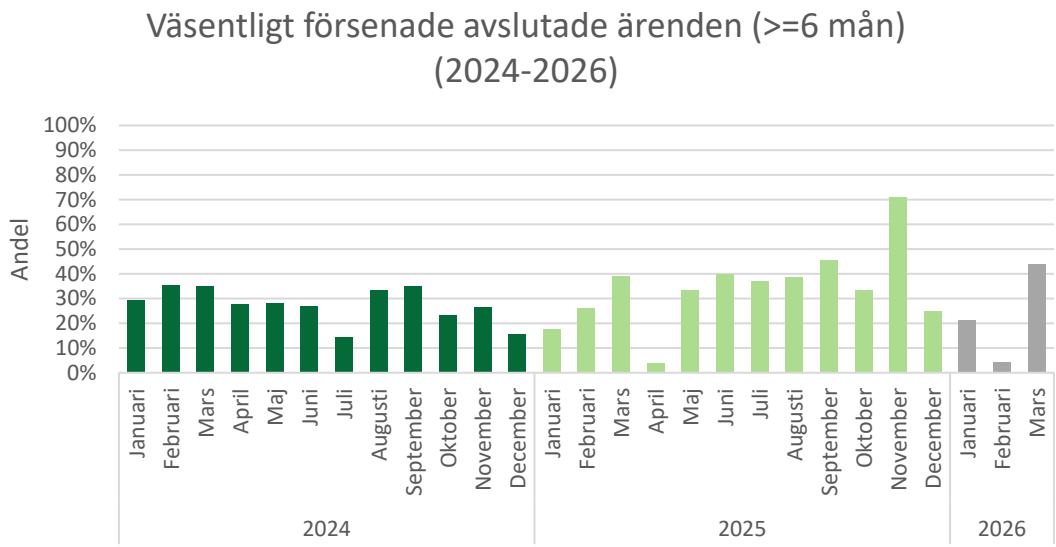
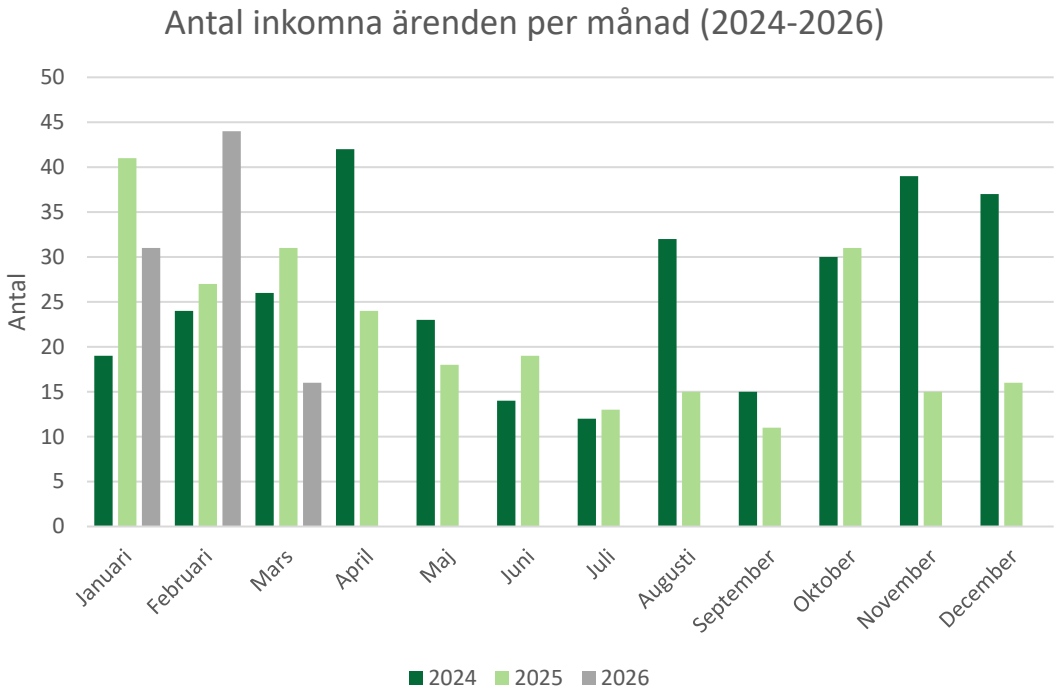




Malmö stad

Överförmyndarnämnden - Statistik 2026 (hämtad 2026-04-01)

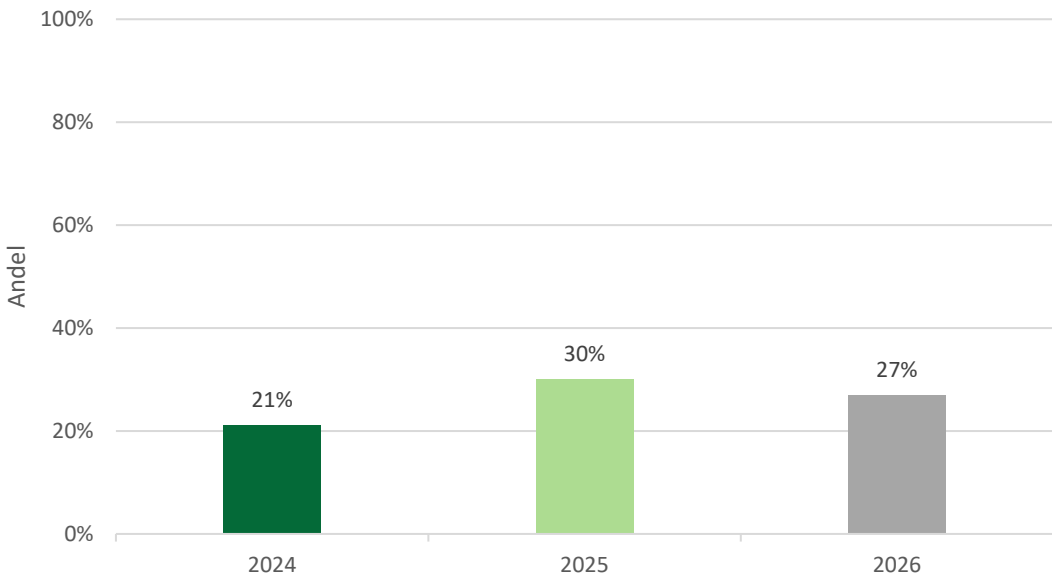
År	Månad	Inkomna ärenden	Avslutade ärenden	Utgående balans	Medelledningstid (avslutade)	Väsentligt försenade (avslutade)
2024	Januari	19	24	130	125	29%
2024	Februari	24	31	123	178	35%
2024	Mars	26	20	129	205	35%
2024	April	42	36	135	104	28%
2024	Maj	23	25	133	151	28%
2024	Juni	14	26	121	144	27%
2024	Juli	12	21	112	105	14%
2024	Augusti	32	24	120	149	33%
2024	September	15	20	115	171	35%
2024	Oktober	30	30	115	143	23%
2024	November	39	30	124	116	27%
2024	December	37	39	122	85	15%
2024	TOTALT/MEDEL	313 st	326 st	123 st (medel)	135 dagar (medel)	27% medel
2025	Januari	41	34	129	93	18%
2025	Februari	27	27	129	127	26%
2025	Mars	31	18	142	160	39%
2025	April	24	27	139	96	4%
2025	Maj	18	27	130	185	33%
2025	Juni	19	25	124	152	40%
2025	Juli	13	19	118	179	37%
2025	Augusti	15	13	120	173	38%
2025	September	11	11	120	207	45%
2025	Oktober	31	30	121	162	33%
2025	November	15	24	112	238	71%
2025	December	16	24	104	131	25%
2025	TOTALT/MEDEL	261 st	279 st	124 st (medel)	152 dagar (medel)	32% medel
2026	Januari	31	19	106	111	21%
2026	Februari	44	23	127	48	4%
2026	Mars	16	25	118	184	44%
2026	TOTALT/MEDEL	91 st	67 st	117 st (medel)	117 dagar (medel)	24% medel



Rekrytering av ställföreträdare

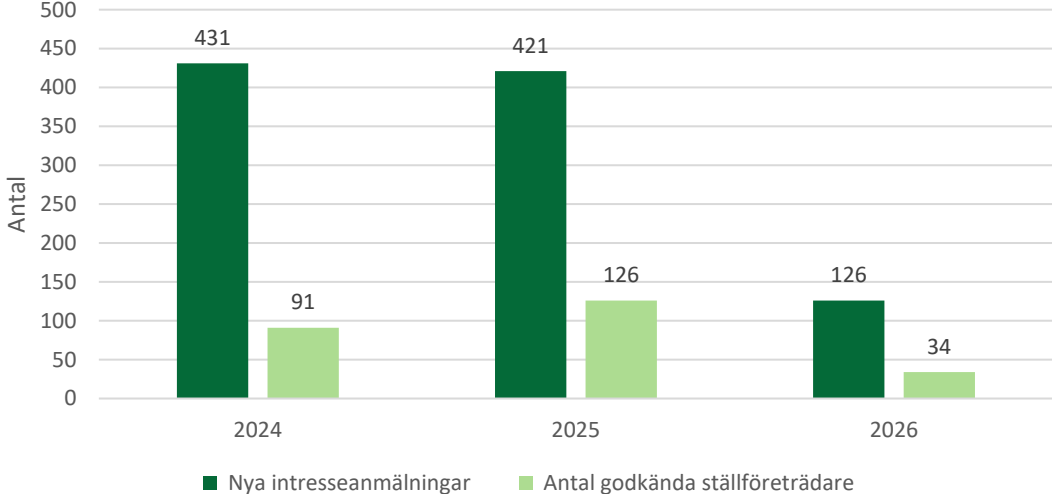
År	Månad	Nya intresseanmälningar	Antal godkända ställföreträdare	Andel godkända ställföreträdare
2024	Januari	43	13	
2024	Februari	37	9	
2024	Mars	38	10	
2024	April	60	4	
2024	Maj	39	7	
2024	Juni	22	5	
2024	Juli	20	4	
2024	Augusti	31	5	
2024	September	41	5	
2024	Oktober	45	12	
2024	November	29	12	
2024	December	26	5	
2024	TOTALT	431 st	91 st	21%
2025	Januari	58	7	
2025	Februari	30	8	
2025	Mars	38	15	
2025	April	26	10	
2025	Maj	37	18	
2025	Juni	30	18	
2025	Juli	28	0	
2025	Augusti	31	13	
2025	September	43	6	
2025	Oktober	32	11	
2025	November	30	5	
2025	December	38	15	
2025	TOTALT	421 st	126 st	30%
2026	Januari	55	7	
2026	Februari	40	12	
2026	Mars	31	15	
2026	TOTALT	126 st	34 st	27%

Andel godkända ställföreträdare av totalt antal nyinkomna intresseanmälningar (2024-2026)



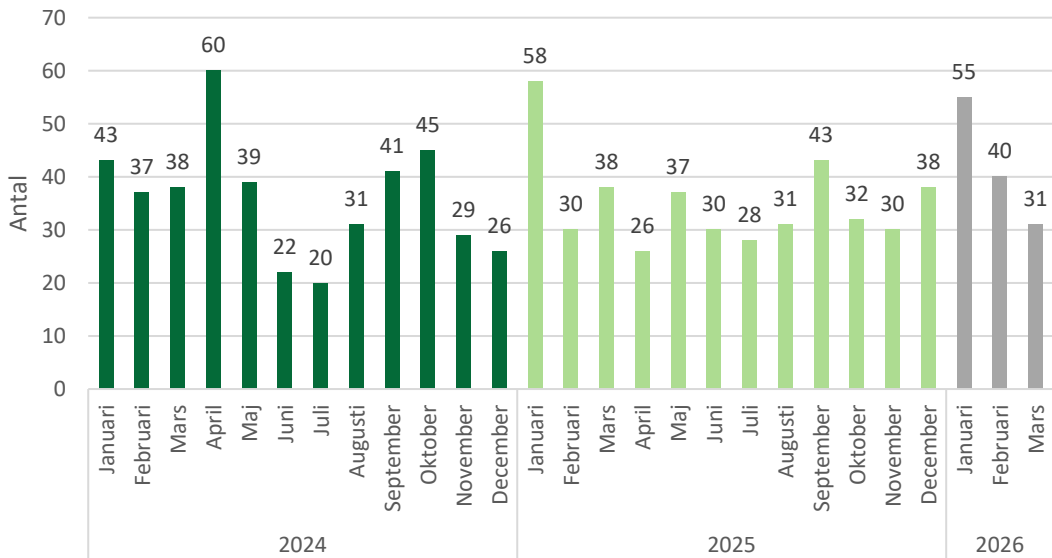
År	Andel (%)
2024	21%
2025	30%
2026	27%

Antal intresseanmälningar och godkända ställföreträdare per år (2024-2026)




År	Nya intresseanmälningar	Antal godkända ställföreträdare
2024	431	91
2025	421	126
2026	126	34

Antal nya intresseanmälningar per månad (2024-2026)



År	Månad	Antal nya intresseanmälningar
2024	Januari	43
	Februari	37
	Mars	38
	April	60
	Maj	39
	Juni	22
	Juli	20
	Augusti	31
	September	41
	Oktober	45
	November	29
	December	26
2025	Januari	58
	Februari	30
	Mars	38
	April	26
	Maj	37
	Juni	30
	Juli	28
	Augusti	31
	September	43
	Oktober	32
	November	30
	December	38
2026	Januari	55
	Februari	40
	Mars	31



Förvaltarenheten

År	Månad	Antal ställföreträdare (årsarbetskrafter)	Antal fördelade uppdrag	Antal avslutade uppdrag	Antal pågående uppdrag
2024	Januari	12	5	3	236
2024	Februari	13	6	2	240
2024	Mars	12	3	6	237
2024	April	12	7	1	243
2024	Maj	12	3	6	240
2024	Juni	12	6	3	243
2024	Juli	12	8	8	243
2024	Augusti	12	1	7	237
2024	September	13	3	3	237
2024	Oktober	13	10	2	245
2024	November	13	11	2	254
2024	December	13	5	2	257
2024	TOTALT		68 st	45 st	243 st (medel)
2025	Januari	13	2	6	254
2025	Februari	13,5	2	1	255
2025	Mars	13,5	4	12	247
2025	April	14,5	12	7	252
2025	Maj	14,5	10	2	260
2025	Juni	14,5	12	6	266
2025	Juli	14,5	11	0	277
2025	Augusti	14,5	8	2	283
2025	September	14,5	2	2	283
2025	Oktober	13,5	11	6	288
2025	November	13,5	18	3	303
2025	December	13,5	14	6	311
2025	TOTALT		106 st	53 st	273 st (medel)
2026	Januari	13,5	10	5	318
2026	Februari	13,5	7	6	319
2026	Mars	13,5	4	5	318
2026	TOTALT		21 st	16 st	318 st (medel)

